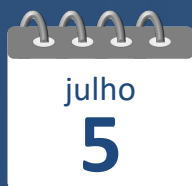


# CURSO PRÁTICO DE TÉCNICA CIRÚRGICA EM CIRURGIA CARDIOVASCULAR PRESENCIAL

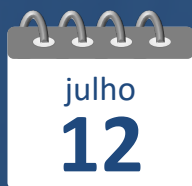
08:00hs-10:00hs (quartas e/ou quintas-feiras)



julho  
5

## ANTISSEPSIA E PARAMENTAÇÃO EM CIRURGIAS

Prof. Dr. Murched Omar Taha (EPM-Unifesp)



julho  
12

## INSTRUMENTAIS CIRÚRGICOS E ORGANIZAÇÃO DE MESA CIRÚRGICA

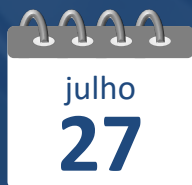
Prof. Dr. Murched Omar Taha (EPM-Unifesp)



julho  
20

## FIOS E NÓS CIRÚRGICOS (PARTE 1)

Prof. Dr. Walter José Gomes (EPM-Unifesp)



julho  
27

## FIOS E NÓS CIRÚRGICOS (PARTE 2)

Prof. Dr. Nelson Americo Hossne (EPM-Unifesp)



agosto  
3

## FIOS E NÓS CIRÚRGICOS (PARTE 3)

Prof. Dr. Guilherme Flora Vargas (EPM-Unifesp)



agosto  
10

## FIOS E NÓS CIRÚRGICOS (PARTE 4)

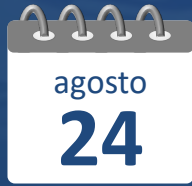
Prof. Dr. João Nelson Rodrigues Branco (EPM-Unifesp)



agosto  
17

## PRINCIPAIS SUTURAS

Prof. Dr. Walter José Gomes (EPM-Unifesp)



agosto  
24

## SUTURAS EM CIRURGIA DE TROCA VALVAR

Prof. Dr. Guilherme Flora Vargas (EPM-Unifesp)



agosto  
31

## ANASTOMOSES EM CIRURGIA DE REVASCULARIZAÇÃO

Prof. Dr. Walter José Gomes (EPM-Unifesp)



setembro  
7

## ANASTOMOSES EM CIRURGIA DE AORTA

Prof. Dr. Nelson Americo Hossne (EPM-Unifesp)



setembro  
14

## SUTURAS EM TRANSPLANTE CARDÍACO

Prof. Dr. João Nelson Rodrigues Branco (EPM-Unifesp)



### Curso de extensão: CURSO PRÁTICO DE TÉCNICA CIRÚRGICA EM CIRURGIA CARDIOVASCULAR PRESENCIAL

**Carga horária:** 30 horas práticas presenciais e 10hs teóricas horas assíncronas online: 40 horas total

**Número de Vagas:** 9 vagas

**Estratégia de divulgação de curso:** Principais plataformas de mídia social, como Facebook, Twitter, LinkedIn e Instagram. Site institucional da UNIFESP e disciplina de cirurgia cardiovascular da UNIFESP. Lista de transmissão de WhatsApp.

**Horário:** 08:00hs-10:00hs (quartas e/ou quintas-feiras)

**Objetivo:** Capacitar profissionais da residência cirúrgica cardiovascular, de todos os anos, acerca dos princípios básicos de cirurgia, desde a antissepsia até as anastomoses mais utilizadas em Cirurgia Cardiovascular, fornecendo-lhes conhecimentos baseados em evidência científica, para que possam desempenhar com segurança e eficiência suas funções em todas as etapas do processo.

**Método de ensino:** Aulas práticas presenciais que permitirão uma interação com o palestrante sobre um tema abordado. Atividades assíncronas online disponíveis na sala aula Google Classroom criada especificamente para esta disciplina. Os conteúdos das aulas, assim como, todos os materiais necessários para as atividades assíncronas (teóricas e práticas) ficarão disponíveis na sala de aula Google Classroom.

**Justificativa:** O aperfeiçoamento do residente de cirurgia cardiovascular na técnica operatória, além de fundamental do ponto de vista técnico, faz parte da estrutura básica necessária, fazendo com que as habilidades sejam desenvolvidas em peças anatômicas.

#### Os conteúdos abordados serão:

- ANTISSEPSIA E PARAMENTAÇÃO DE CIRURGIAS EM GERAL
- INSTRUMENTAIS CIRÚRGICOS E ORGANIZAÇÃO DE MESA CIRÚRGICA
- PRINCIPAIS FIOS E SUAS CARACTERÍSTICAS E TIPOS DE NÓS CIRÚRGICOS
- PRINCIPAIS SUTURAS CIRÚRGICAS
- ANASTOMOSES EM CIRURGIA DE TROCA VALVAR, REVASCULARIZAÇÃO DO MIOCÁRDIO E TRANSPLANTE CARDÍACO

**Critério de avaliação de aproveitamento:** Será aprovado o participante que tiver frequência igual ou superior a 80% nas aulas práticas.

#### Bibliografia

1. F.A.Marcelo. O Ensino de técnica operatória na graduação e na residência médica. Ribeirão Preto. 2011;
2. E. Mohamed. Best teaching practices in anatomy education: A critical review. Australia. 2016;
3. S. David. Cognitivism and Psychomotor skills in surgical training: from theory to practice. Australia. 2018.

Disciplina de Cirurgia Cardiovascular  
R. Napoleão de Barros, 715 - 3º andar - Vila Clementino - SP/SP  
(11) 5576-4055